

Aria Wheels Srls

Sede Legale_Via della Divisione Torino, 92 00143 Roma
Dipartimento di produzione_Via A.Volta 7/G 36030 Costabissara (VI)
TEL. / FAX +39 04441322533 | P.IVA 12848301003 | email : info@ariawheels.com

ARIA®

BKRTA

ADULTO

Aria® BKRTA, superleggero, si adatta alla perfezione al tratto dorso-lombare e garantisce un buon contenimento senza inibire i movimenti del busto e degli arti superiori.

Materiale della scocca: Alluminio verniciato a polveri
In configurazione standard: serie di fori che consentono di regolare l'altezza, inoltre tramite il morsetto centrale è possibile il montaggio su tubi di diametro 19 / 22 / 25 mm.

A completamento delle scocca viene fornita un'imbottitura con schiuma ad alta densità di spessore 30mm con il relativo rivestimento ignifugo e traspirante.

Portata max: 120 Kg
Peso di trasporto ± 1.0 kg

€ 610,00

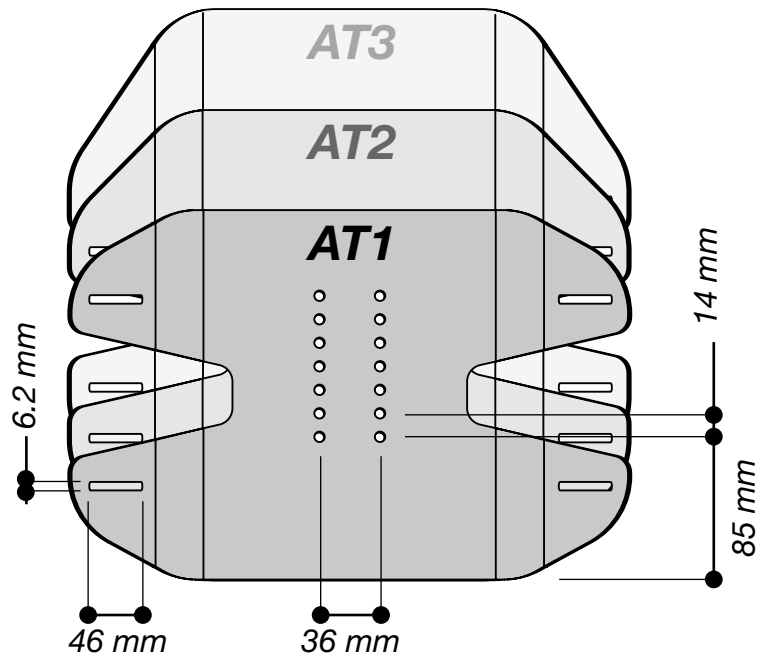
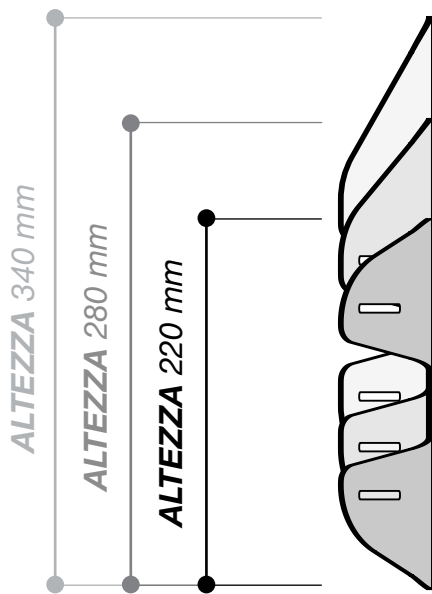
In configurazione standard
(esclusa IVA e costi di spedizione)

NOME E COGNOME UTENTE: _____ QUOTAZIONE _____ ORDINE _____
RIVENDITORE: _____ INDIRIZZO DI CONSEGNA: _____
PRODUCT SPECIALIST: _____ NUMERO E DATA ORDINE: _____

**Prima di compilare la scheda d'ordine si consiglia di visualizzare lo schema dimensionale dei singoli schienali.
Per evitare errori nella rilevazione delle misure, Aria Wheels suggerisce di contattare un tecnico specializzato.
Aria Wheels non può modificare il prodotto dopo la ricezione della scheda d'ordine.**

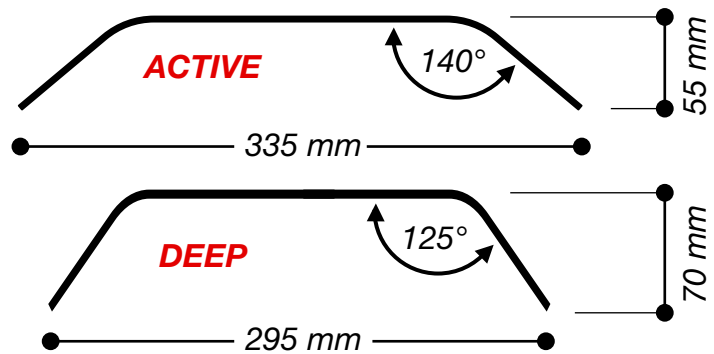
DISEGNA QUI





A completamento della scocca in alluminio, viene fornita un'imbottitura con schiuma ad alta densità di spessore 30mm con il relativo rivestimento in materiale ignifugo e traspirante

La posizione dei fori Ø 6.2mm non cambia rispetto alle diverse dimensioni e tipologie di schienale



PESO SCHIENALE AT2 IN ALLUMINIO (comprensivo di imbottitura) = ± 1000 gr

Seleziona le tue preferenze con un flag nella casella

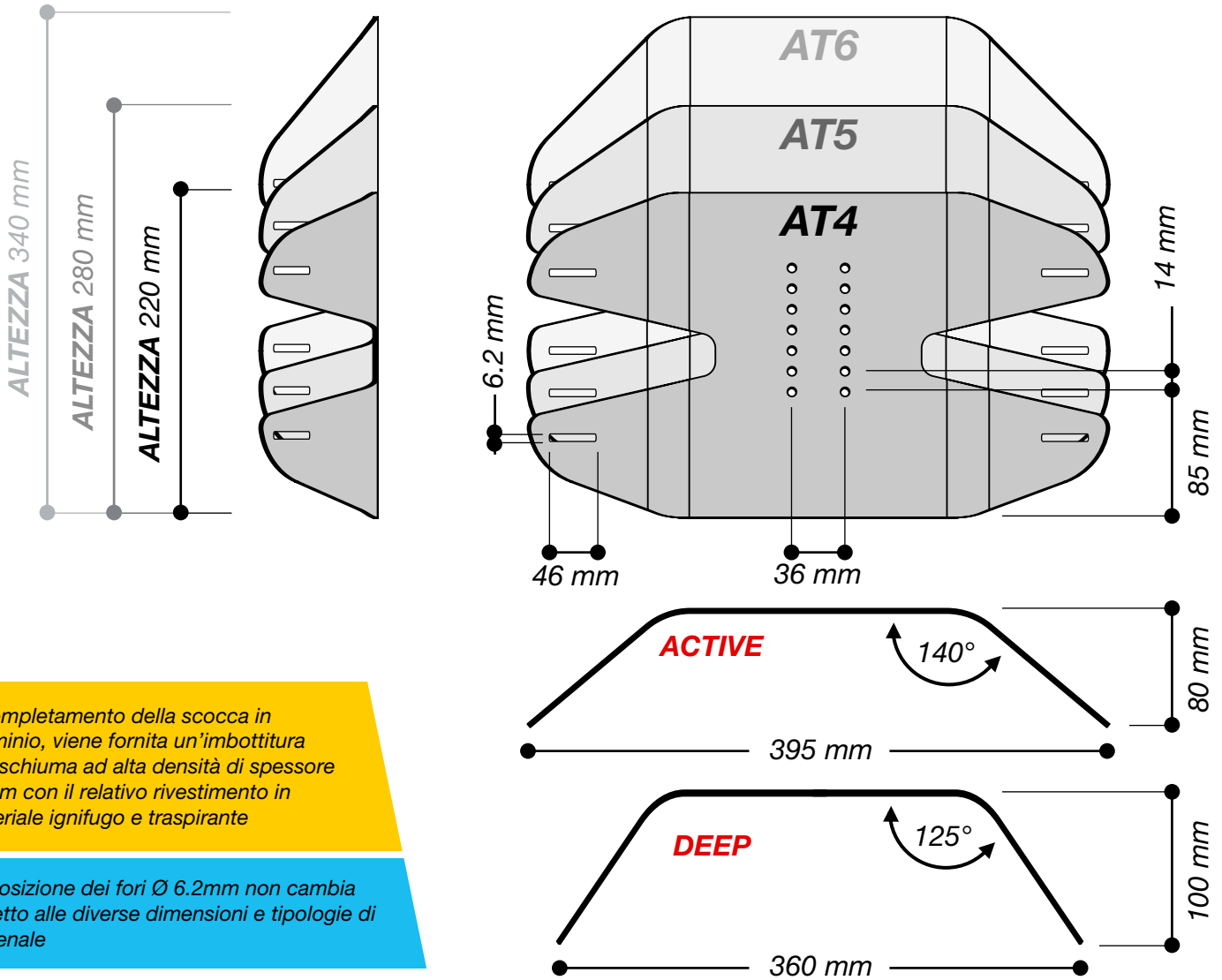
TAGLIE DISPONIBILI					
AT1A	Size AT1 active	AT1D		Size AT1 deep	610,00 €
AT2A	Size AT2 active	AT2D		Size AT2 deep	610,00 €
AT3A	Size AT3 active	AT3D		Size AT3 deep	610,00 €

MORSETTO SCHIENALE ad attacco centrale			
ALCMT15	Morsetto per carrozzina Aria 1.0 Mg		STD
ALCMT36	Morsetto per carrozzine a telaio rigido *		STD

* Indica di seguito il modello della carrozzina e il diametro del tubolare su cui fissare il morsetto - Vedi ultima pagina

Modello carrozzina:	Diametro del tubo per il fissaggio del morsetto	ALCMT36.1	Ø 19mm
		ALCMT36.2	Ø 22mm
		senza alcun adattatore	Ø 25mm





A completamento della scocca in alluminio, viene fornita un'imbottitura con schiuma ad alta densità di spessore 30mm con il relativo rivestimento in materiale ignifugo e traspirante

La posizione dei fori Ø 6.2mm non cambia rispetto alle diverse dimensioni e tipologie di schienale

Seleziona le tue preferenze con un flag nella casella

TAGLIE DISPONIBILI						
AT4A	Size AT4 active	AT4D		Size AT4 deep		610,00 €
AT5A	Size AT5 active	AT5D		Size AT5 deep		610,00 €
AT6A	Size AT6 active	AT6D		Size AT6 deep		610,00 €

MORSETTO SCHIENALE ad attacco centrale			
ALCMT15	Morsetto per carrozzina Aria 1.0 Mg	STD	
ALCMT36	Morsetto per carrozzine a telaio rigido *	STD	

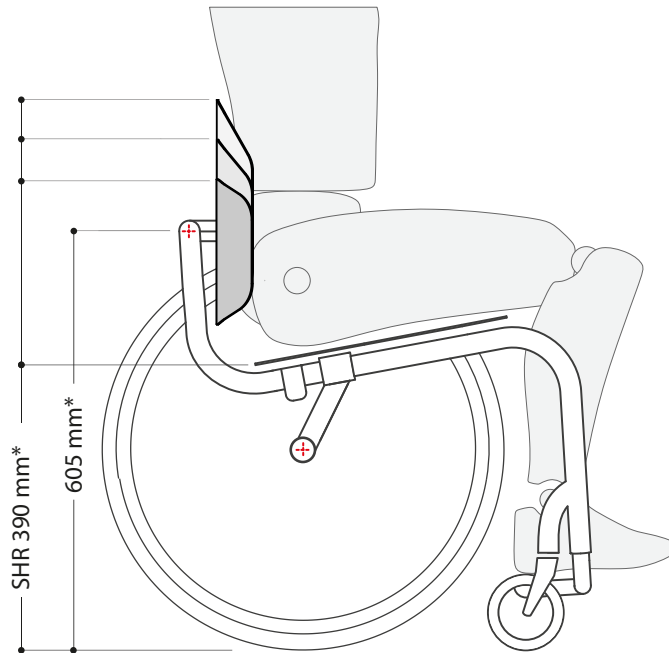
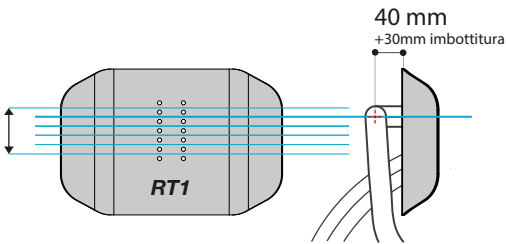
* Indica di seguito il modello della carrozzina e il diametro del tubolare su cui fissare il morsetto - Vedi ultima pagina

Modello carrozzina:	Diametro del tubo per il fissaggio del morsetto	ALCMT36.1	Ø 19mm
		ALCMT36.2	Ø 22mm
		senza alcun adattatore	Ø 25mm



SCHEMA DIMENSIONALE PER CARROZZINE ARIA®

BRH con scocca T3 o T6 da 375 a 420 mm
BRH con scocca T2 o T5 da 315 a 360 mm
BRH con scocca T1 o T4 da 240 a 300 mm



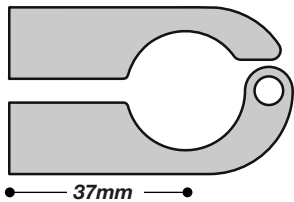
* le dimensioni indicate sono da considerarsi con ruota posteriore da 24"

MORSETTO PER CARROZZINE A TELAIO RIGIDO (ALCMT36)

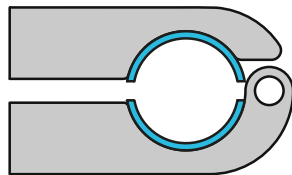


Il morsetto permette la regolazione dello schienale in altezza, inclinazione e profondità.

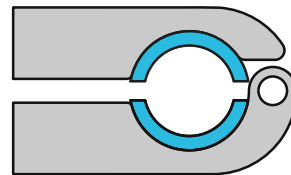
Il morsetto è adattabile su tubolari di diametro 25mm, 22mm e 19mm



Ø 25mm



Ø 22mm



Ø 19mm

PER PARTICOLARI ESIGENZE ANNOTARE LE RICHIESTE DI SEGUITO: